



Lounea

Vuosikertomus
2020





SISÄLLYSLUETTELO

TOIMITUSJOHTAJA VELI-MATTI VIITANEN	4
LOUNEA NUMEROINA	6
TOIMINTAKERTOMUS	10
TULOSLASKELMA	18
TASE	19
RAHOITUSLASKELMA	20
LIITETIEDOT	20
• 1. Tilinpäätöksen laajuus ja laatimisperiaatteet	21
• 2. Pysyvät vastaavat ja poistot	21
• 3. Vaihto-omaisuus	21
• 4. Laskennalliset verot	21
• 5. Liikevaihdon jakautuminen	22
• 6. Muut liiketoiminnan tuotot	22
• 7. Materiaalit ja palvelut	22
• 8. Henkilöstökulut	22
• 9. Johdon palkat ja palkkiot	23
• 10. Keskimääräinen henkilöstö tilikaudella	23
• 11. Poistot ja arvonalentumiset	23
• 12. Tilintarkastuspalkkiot	23
• 13. Rahoitustuotot ja -kulut	24
• 14. Tilinpäätössiirrot	24
• 15. Välittömät verot	24
• 16. Pysyvät vastaavat, aineettomat hyödykkeet	25
• 17. Pysyvät vastaavat, aineelliset hyödykkeet	26
• 18. Pysyvät vastaavat, sijoitukset	27
• 19. Tytäryritykset	28
• 20. Osakkuusyrittökset	28
• 21. Vaihto-omaisuus	28
• 22. Saamiset	28
• 23. Siirtosaamiset ja laskennalliset verosaamiset	29
• 24. Rahoitusarvopaperit	29
• 25. Oma pääoma	29
• 26. Jakokelpoiset varat	30
• 27. Vähemmistöosuudet	30
• 28. Tilinpäätössiirtojen kertymä	30
• 29. Pakolliset varaukset	30
• 30. Konsernireservi	30
• 31. Vieras pääoma	31
• 32. Siirtovelat	31
• 33. Vakuudet ja vastuusitoumukset	32
• 34. Lähipiiriliiketoimet, liite 5	33
• Tilinpäätöksen ja toimintakertomuksen allekirjoitus	34

Lounea

TOIMITUSJOHTAJA VELI-MATTI VIITANEN:

Vuoden alussa Lounean hallitus päätti uudesta strategiasta, jossa yhtiölle tavoitellaan 100 M€ liikevaihtoa valokuiduilla ja yritysten ICT-ratkaisuilla. Vaikka Covid-19-pandemia pysäyttikin Suomen varsin tehokkaasti heti keväällä, pääsimme silti varsin hyvin tavoitteisiimme kovan työn ja hyvien onnistumisten avulla.

Toimialueemme laajenee

Pandemian pysäyttäessä osan valokuitukaupastamme, pääsimme silti laajentumaan valokuituliiketoiminnassamme uusille toimialueille. Akaan kaupungin hallitus valitsi Lounean Akaan kaupungin valokuituyhteyksien toimittajaksi. Tehty päätös mahdollisti valokuitupohjaisten laajakaistayhteyksien kehittämisen koko kunnan alueella. Samalla pääsimme tarjoamaan niitä niin alueen kotitalouksille kuin yrityksillekin, joka loi edellytyksiä koko alueen elinvoiman ja kilpailukyvyyn kehittämiseksi. Tampereella toimiva Vuores Palvelu Oy valitsi Lounean alueverkkonsa palveluntarjoajaksi. Sopimus on meille mainio päänavaus Tampereen seudulla. Vuores on aktiivinen ja kasvava kaupunginosa ja olemme innoissamme mahdollisuudesta päästä palvelemaan alueen asukkaita ja yrityksiä. Lounea tuottaa alueen huoneistoihin ja kiinteistöihin Vuores-tietoverkon peruspalveluun kuuluvat laajakaistaliittymät. Sen lisäksi Lounea tarjoaa kiinteistöille ja loppuasiakkaille kaapeli-tv -palvelua ja laajakaistan lisäpalveluita.

Lounea kasvoi ICT-ratkaisuissa

Strategiamme mukaisesti haluamme kasvaa sekä nykyisillä että uusilla paikkakunnilla ollen silti paikallinen toimija - mahdollisimman lähellä asiakasta erottuaksemme valtakunnallisista palveluntarjoajista. Canoraman ostaminen oli merkittävä askel tällä kasvupolulla. Canorama on arvostettu ICT- ja tulostusratkaisujen huippuosaaja, jolla on toimipisteitä 13 paikkakunnalla Suomessa. Yrityskaupan myötä kummankin yrityksen ICT-ratkaisuiden tuote- ja palvelutarjonta sekä maantieteellinen kattavuus laajenivat entisestään. IT-liiketoiminnan osaamiset täydentävät hienosti toisiaan ja Canorama toi Lounealle myös uuden liiketoiminta-alueen tulostus- ja tiedonhallintaratkaisuihin. Lisäksi Lounea tarjoaa tietoliikenneosaamisensa Canoraman asiakkaiden käyttöön.

Valokuitu saatavilla jo 90 %:lle salolaisista - vanhentunut lankapuhelinverkko puretaan

Salon asukkaista 90 % asuu jo Lounean modernin valokuituverkon alueella. Muut perinteiset alueemme ovat myös hyvin valokuitujen piirissä ollen kaikki keskimäärin yli 60 %:sti verkotettuja. Samalla, kun rakennamme valokuituverkkoa, puramme perinteisen, jo vanhentuneen lankapuhelinverkon. Jo reippaasti yli sata vuotta toiminnassa ollut, perinteinen kupariverkko eli lankapuhelinverkko, on tullut tiensä päähän ja palvelut loppuvat toimialueillamme 2021 syksyyn mennessä korvautuen uusilla nykyaikaisilla ratkaisuilla. Käyttöön otimme vuoden aikana uusia valokuituliittymiä 6299 kpl ja samalla valokuituvalmius laajeni alueellamme jo noin 80 000 talouteen. Verkon käyttöasteessa ylitimme vuodelle asetetut tavoitteemme saavuttaen yli 58 %:n tason.

Koronan vaikutukset

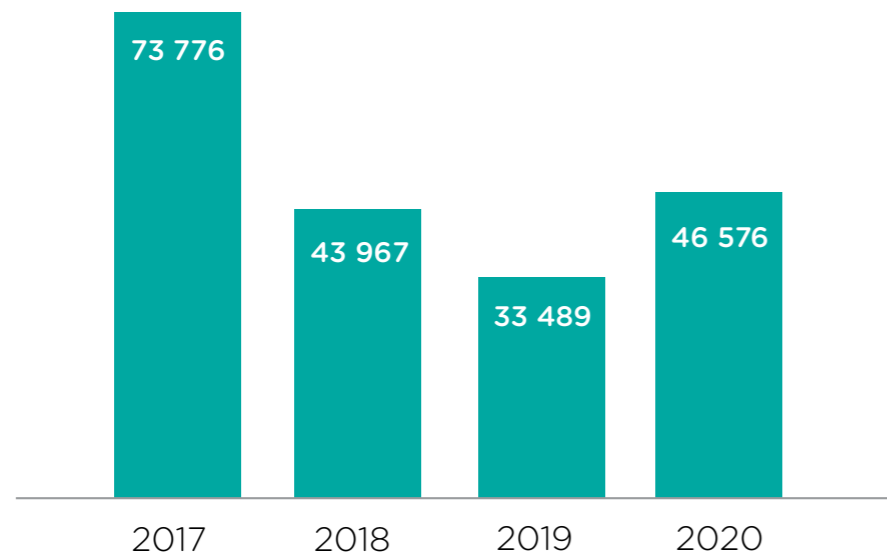
Pandemian johdosta Lounealla siirryttiin etätyöhön kaikissa niissä toiminnoissa, joissa se oli mahdollista järjestää. Etätyö on lounealaisilla ollut käytössä laajasti jo aiemmin, mutta koronan myötä käyttö laajeni merkittävästi. Liiketoiminnassa poikkeustilanne näkyi asiakastapaamisten peruuntumisena tai siirtymisenä eteenpäin. Asiakasrajapinnassa siirryttiin syksyn mittaan etäyhteyksien, turvaetäisyyksien ja maskien käyttöön, missä vain se oli mahdollista. Toisaalta hyvien tietoliikenneyhteyksien merkitys nousi uudelle tasolle, ja giganopeudesta on tullut lähes hittituote kuluttaja-asiakkaillemme.



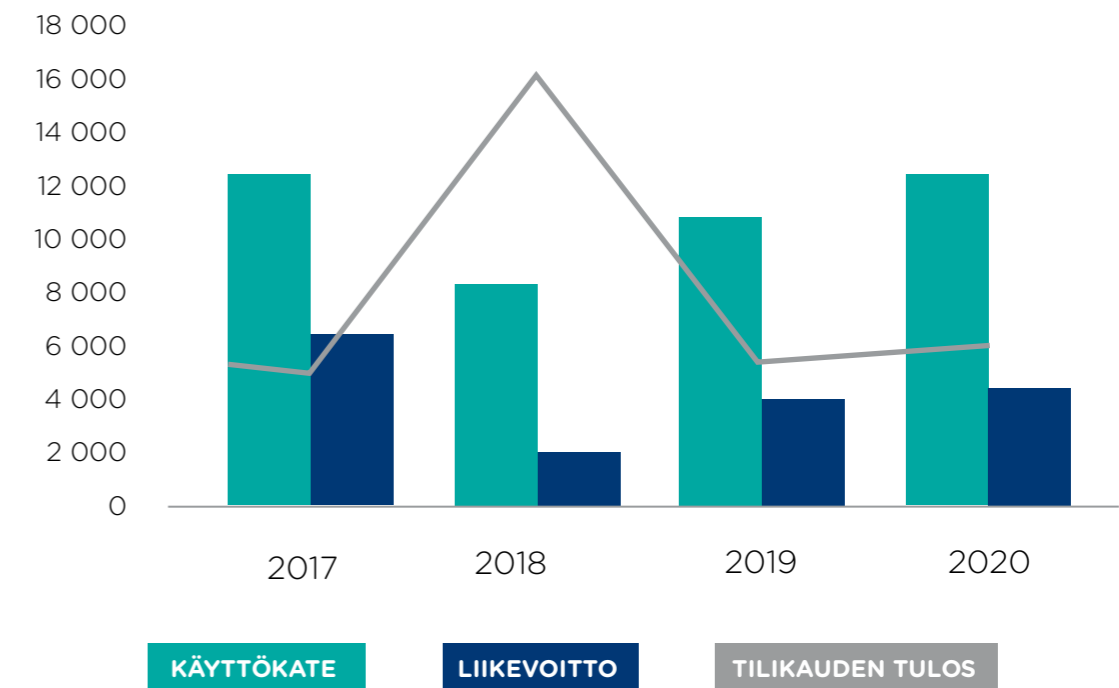
VELI-MATTI VIITANEN

LOUNEA NUMEROINA

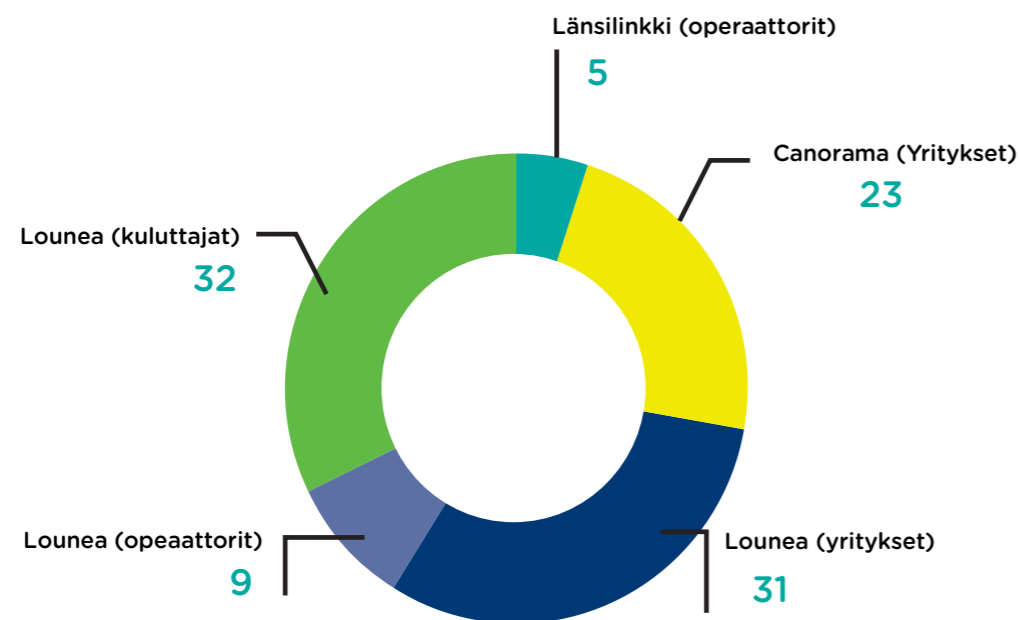
LIKEVAIHTO t€



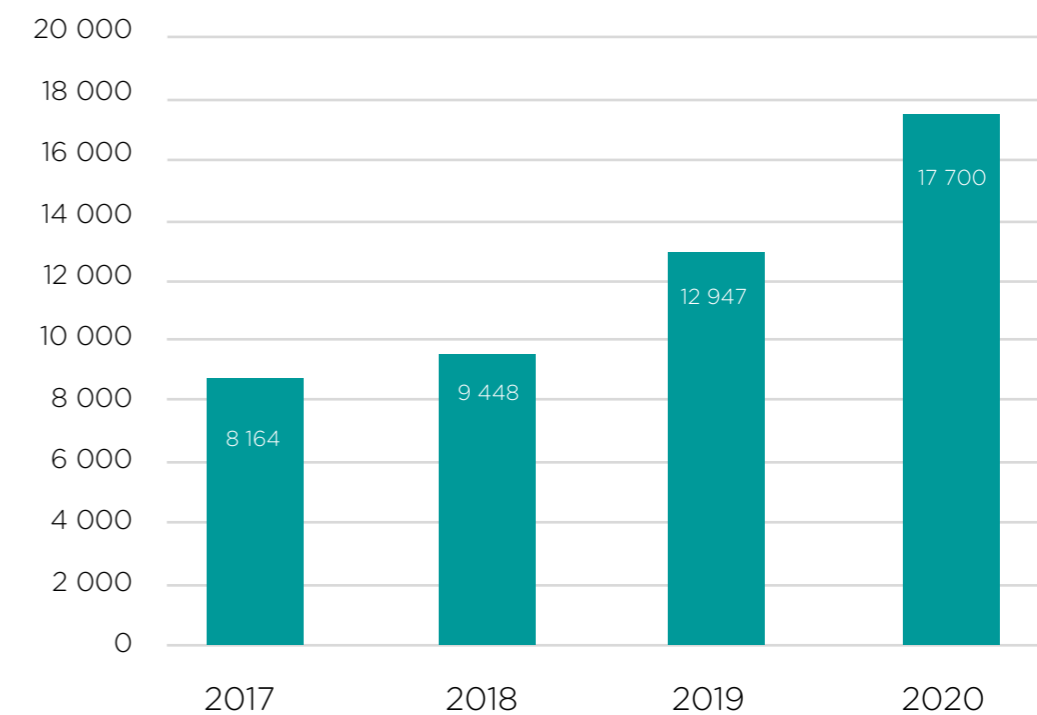
KANNATTAVUUS t€



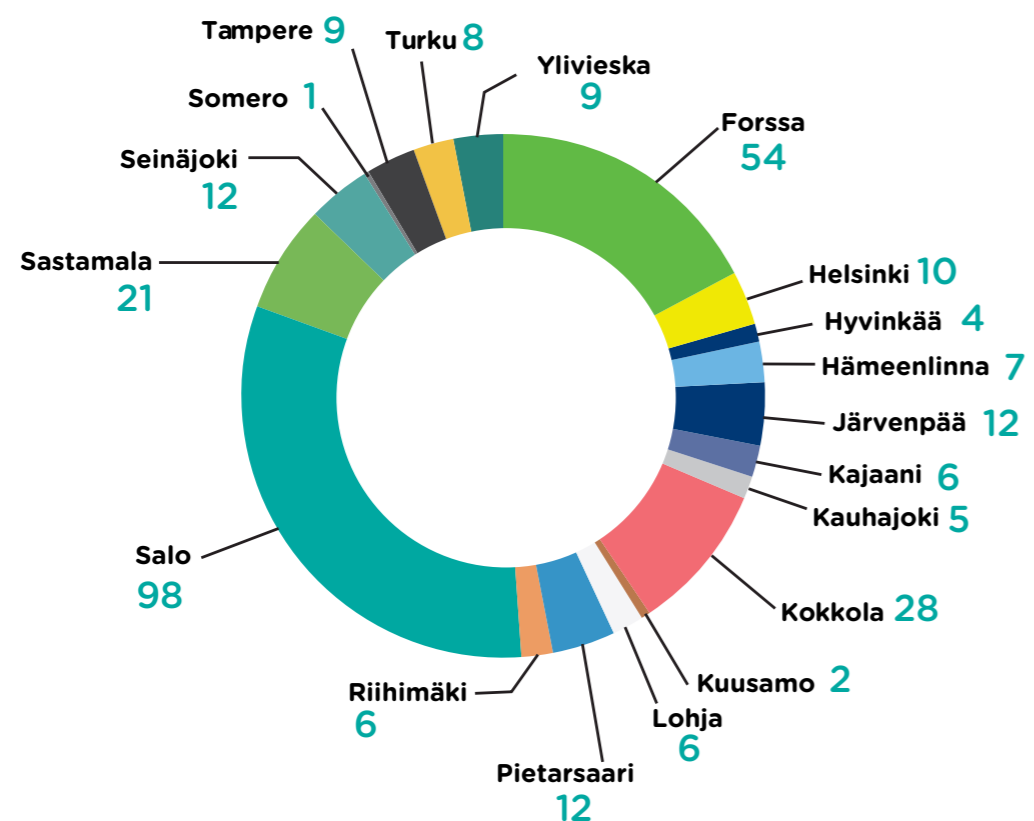
TELELIKETOIMINNAN MYYNNIN JAKAUMA %



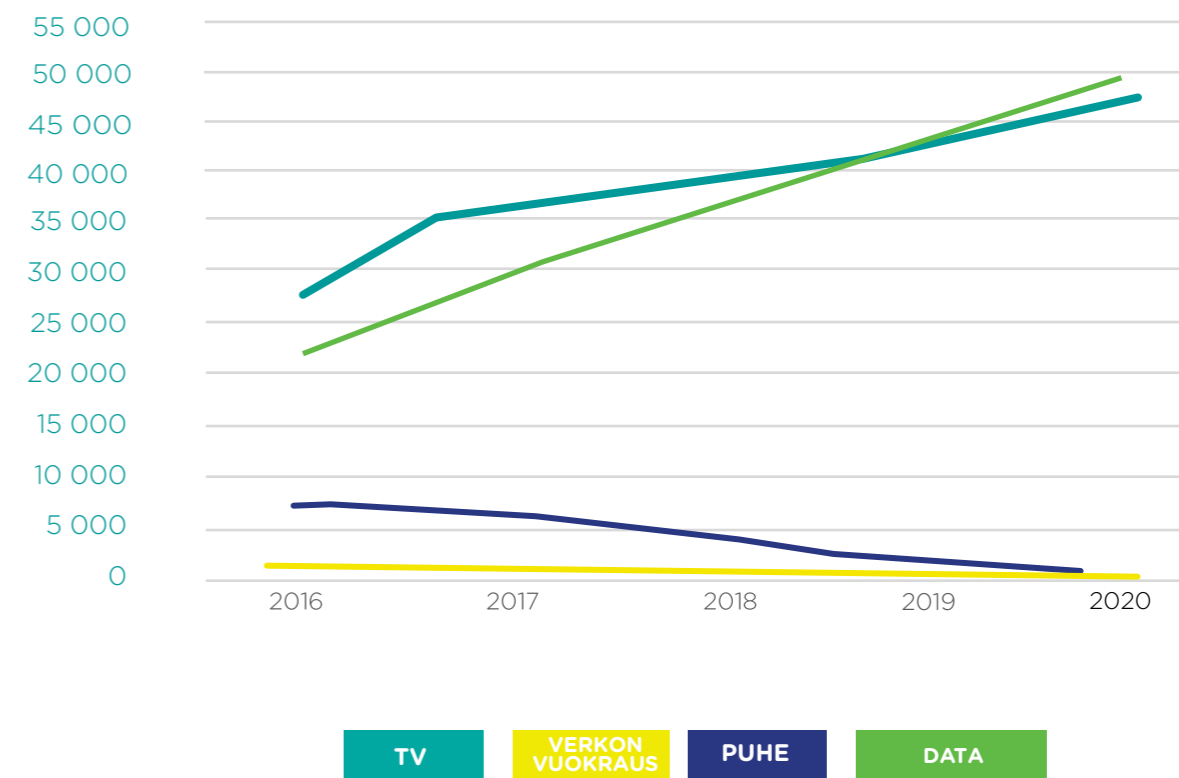
TELELIKETOIMINNAN INVESTOINNIT VUOSITTAIN t€ (ILMAN YRITYSOSTOJA)



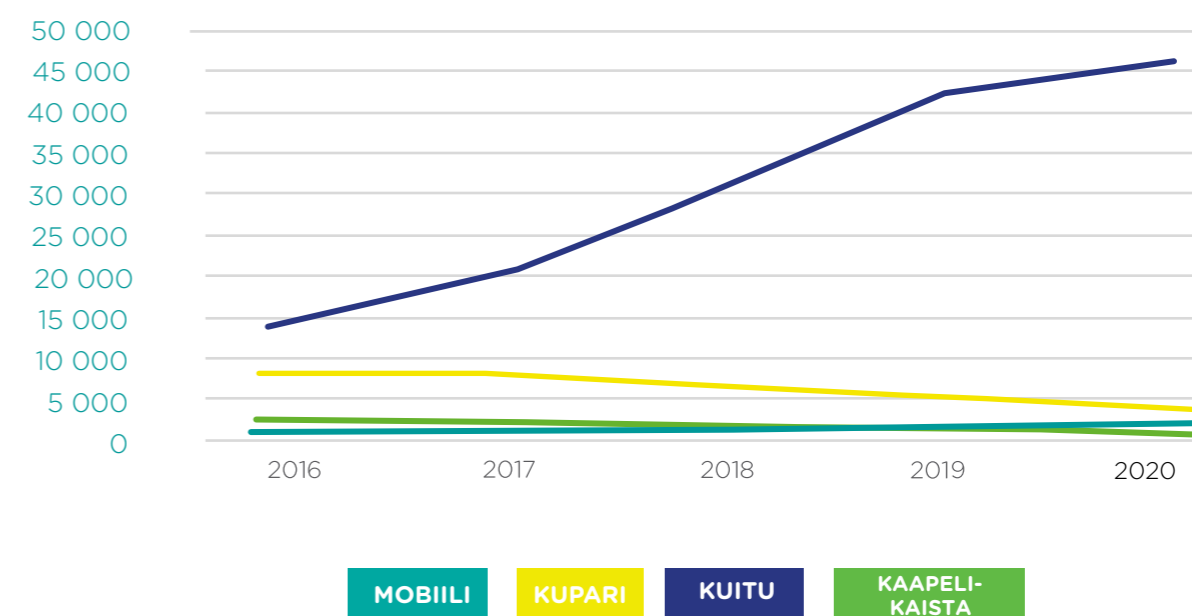
HENKILÖSTÖN JAKAUMA PAIKKAKUNNITTAIN



LIITTYMÄMÄÄRIEN KEHITYS



LAAJAKAISTALIITTYMIEN KEHITYS



TOIMINTAKERTOMUS

Lounea Oy:n toimintakertomus
tilikaudelta 1.1. – 31.12.2020

TOIMINTAYMPÄRISTÖ

Vuoden 2020 toimintaa varjosti vahvasti maailmanlaajuinen koronapandemia. Tästä huolimatta Lounea rakensi entistä vahvempaa tulevaisuutta hankkimalla 30.6.2020 omistukseensa yrityksille IT- ja tulostusratkaisuja tarjoavan Oy Canorama Ab:n. Samoin Lounea jatkoi vahvaa etenemistä valokuituverkon laajenemisen osalta. Canoraman vaikutus konsernin taloudellisissa luvuissa näkyy 1.7.2020 alkaen.

KONSERNIN KEHITTYMINEN JA KANNATTAVUUS

Lounea jatkoi toimialueensa ja valokuituverkon laajentamista uusille alueille erityisesti Akaan ja Janakkalan suunnalla. Canoraman hankinta vahvisti Lounean roolia yritysten IT-palvelujen kumppanina.

Lounea-konsernin tammi-joulukuun

- liikevaihto oli 46,6 M euroa (33,5 M euroa)
- liikevoitto oli 4,4 M euroa (4,1 M euroa)
- tilikauden tulos 6,0 M euroa (5,4 M euroa)

Konsernin liikevaihto kasvoi ja kannattavuus parani. Konserniluvut eivät ole vertailukelpoisia koska Canorama on mukana luvuissa 1.7.2020 alkaen ja Länsilinkki Oy uutena konserniyhtiönä koko vuoden.

Vertailukelpoinen liikevaihto (ilman Canoraman vaikutusta) kasvoi 2,5 % kokonaisliittymämäärän kasvun myötä, huolimatta kupariverkon puhe- ja laajakaistapalveluiden liikevaihdon poistumasta ja koronan mukanaan tuomasta haasteesta asiakaskentässämme. Vertailukelpoinen käyttökate parani hieman mutta liiketulos laski kasvaneen poistokuorman takia.

Tammi-joulukuun vertailukelpoiset luvut Louneassa ilman uusien konserniyhtiöiden vaikutusta

- liikevaihto oli 34,3 M euroa (33,5 M euroa)
- käyttökate oli 11,3 M euroa (10,9 M euroa)
- liikevoitto oli 3,8 M euroa (4,1 M euroa)

KATSAUSKAUDEN KESKEISET TUNNUSLUVUT LOUNEA-KONSERNISSA (M euroa):

	2020	2019	2018	2017
Liikevaihto M€	46,6	33,5	44,0	73,8
Käyttökate M€	12,3	10,9	8,4	12,5
Liikevoitto M€	4,4	4,1	2,1	6,5
Tulos ennen tilinpäätössiirtoja ja veroja M€	7,6 %	7,0 %	15,9%	6,8 %
Liikevoitto %	8,6 %	12,1 %	4,9 %	8,8 %
Omavaraisuusaste %	74,4 %	84,5 %	85,5 %	82,4 %
Sijoitetun pääoman tuotto (ROI)*	7,2 %	5,6 %	17,2 %	7,4 %
Oma pääoma/osake	1149	1116	1120	972

Konsernin investoinnit ilman yritysostoja olivat yhteensä 17,7 M€ (edellinen vuosi 12,9 M€). Investointien kasvu johtui valokuituverkon laajentamisesta uusille alueille mm. Akaaseen ja Janakkalaan.

LIIKETOIMINTAKATSAUS

Lounea Oy hoitaa konsernin sijoitustoiminnan sekä tuottaa taloushallinnon palvelut Lounea Palveluille sekä edelleen myös Jimm´s PC-store Oy:lle. Lisäksi Lounea Oy toimii muiden kuin tuotannollisten kiinteistöjen ja liikehuoneistojen omistajana vuokratien tiloja sekä konserniyhtiöiden että ulkopuolisten toimijoiden käyttöön.

- Lounea konserni muodostuu seuraavista tytäryhtiöistä:
 - 100 % omistetusta Lounea Palvelut Oy:stä, jonka liiketoiminta koostuu kuluttajille ja yrityksille tarjottavista data-, puhe- ja TV-palveluista, erilaisista lisäpalveluista, tietoliikennelaitteiden kaupasta ja yrityksille tarjottavista monipuolisista ICT-ratkaisuista.
 - 100 % omistetusta Disigma Holding Oy:stä joka puolestaan omistaa 100 % IT-palveluyhtiö Oy Canorama Ab:sta.
 - 62,1 % omistetusta Länsilinkki Oy:stä, joka on kiinteään puhelinliikenteeseen keskittynyt operaattori.

Yrityksille tarjottavien IT-palvelujen osuus konsernin liikevaihdosta kasvoi merkittävästi Canoraman hankinnan myötä. Covid-19 pandemia näkyi asiakaskunnassamme vaihtelevasti vaikeuttaen kuitenkin uusmyyntiä selvästi varsinkin kevään ja kesän aikana. Sekä Lounea Palvelut Oy, että Oy Canorama Ab onnistuivat kuitenkin hieman nostamaan liikevaihtoaan edellisestä vuodesta.

Kupariverkon data- ja puheliittymien vähenemisestä huolimatta, verkon kokonaispalvelumäärät kasvoivat lähes 7 %. Toimivien ja luotettavien yhteyksien rooli korostui pandemian aikana, kun yhteiskunta siirtyi etätöihin useimmilla sektoreilla.

PALVELUMÄÄRÄT

	12/2018	12/2019	12/2020	Muutos %
Data	37 362	44 154	49 114	11 %
Tv	40 922	43 687	47 103	8 %
Puhe	9 623	7190	5640	-22 %
Muu	873	431	21	-95 %
Yhteensä	88 780	95 462	101 878	6,7 %

DATAPALVELUJEN JAKAUMA

	12/2018	12/2019	12/2020	Muutos %
Kuitu	31 753	40 133	46 375	16 %
Kupari	3 282	1 408	398	- 72 %
Mobiili	1 330	1926	2 088	8 %
Kaapelikaista	997	687	253	-63 %
Yhteensä	37 362	44 154	49 114	11 %

SIJOITUSTOIMINTA

Lounealla on sijoituksina suoria rahamarkkinasijoituksia, omistuksia teleliiketoiminta-alan yrityksissä sekä kiinteistö- ja toimitilaomistuksia Salossa, Forssassa, Sastamalassa ja muualla toimialueellamme.

Rahamarkkinasijoitukset:

Yhtiön sijoitusvarallisuus on hajautettu pääsääntöisesti eri omaisuusluokkiin sijoittavien rahastojen kautta ja salkkuja hoidetaan varallisuudenhoitosopimusten kautta. Rahamarkkinasijoitusten markkina-arvo (sisältäen pääomasijoitukset) oli vuoden vaihteessa 32,0 M€ tasearvon ollessa 27,3 M€.

Suorat ICT-toimintaan liittyvät sekä muut omistukset:

Finnetin yhteisyyhtiötä Lounea omisti seuraavasti: 62,1 % Länsilinkki Oy:stä, 43,5 % Softera Oy:stä, ja 42,9 % FNE Finland Oy:stä. Lounea on jäsenenä Gridit hankintaosuuskunnassa, joka tuottaa hankintapalveluja jäsenkunnalleen. Osakkuusyhtiönä konsernitilinpäätöksessä käsitellään Softera Oy ja FNE Finland Oy, joiden tulososuus on 0,3 M€ (edellinen vuosi 0,5 M€).

Toimitilaomistukset:

Lounea Oy:llä on omistuksessaan toimitilakiinteistöjä ja liikehuoneistoja Salon, Someron, Forssan ja Sastamalan alueilla. Näiden tasearvo on 2,2 M€ (edellinen vuosi 2,4 M€). Lounea Palvelut Oy toimii suurimpana käyttäjänä tiloissa, mutta lisäksi tiloja on vuokrattu ulkopuoliseen käyttöön.

YRITYSKAUPAT JA MUUTOKSET
KONSERNIRAKENTEESSA

Lounea osti 30.6.2020 Disigma Oy:n koko osakekannan. Disigma Oy omistaa puolestaan 100 % Oy Canorama Ab:n osakekannasta. Canorama raportoidaan Lounea konsernin tuloksessa 1.7.2020 alkaen. Kauppasopimuksen mukaisesti lopullista hankintamenoa oikaistaan vielä 30.6.2021 tilanteeseen asti.

Lounea Oy lisäsi myös omistusosuuttaan Länsilinkki Oy:ssä 62,1 %:iin.

Yhtiöllä on ollut voimassa oleva valtuutus vuodelta 2019 omien osakkeiden luovutukseen ja yhtiökokouksessa 17.9.2020 hallitukselle myönnettiin uusi valtuutus enintään 7 000 kpl omien osakkeiden luovuttamiseen. Valtuutus on voimassa 18 kuukautta yhtiökokouksen päätöksestä.

Hallituksen osakeantivaltuutusta on tilikauden aikana käytetty suuntaamalla 757 kpl merkintähinnaltaan 820 €/kpl yhtiön hallussa olevaa omaa osaketta Laitilan Puhelinosuuskunnan, Eurajoen Puhelinosuuskunnan, Alajärven Puhelinosuuskunnan, Karjaan Puhelin Oy:n, LPOnet osuuskunnan, Kemiön Puhelin Oy:n, Blue Lake Communications Oy:n ja Paraisten Puhelin Oy:n vastineeksi FNE Finland Oy:n ja Länsilinkki Oy:n osakkeiden hankinnasta. Osakeannin suuntaamiseen oli painava taloudellinen syy, joka on erikseen osakeantivaltuutuksessa määritelty. Osakeanti on maksettu ja kirjattu sijoitetun vapaan oman pääoman rahastoon.

OSAKEPÄÄOMA, OSAKKEET JA MUUT OSAKKEET

Lounea Oy:n osakepääoma tilikauden lopussa oli 2 532 153 € (edellinen vuosi 2 532 153 €). Osakkeiden kokonaismäärä oli vuodenvaihteessa 96 390 kpl (edellinen vuosi 96 390 kpl). Tämä sisältää yhtiön hallussa olevat omat osakkeet 6 416 kpl per 31.12.2020, joita on 6,65 % kokonaisosakemäärästä. Omia osakkeita on hankittu tilikauden aikana yhtiökokousten 2019 ja 2020 valtuutuksilla 1 337 kpl keskihintaan 842,60 € ja luovutettu 757 kpl keskihintaan 820 € (osakevaihdot tehty alkuvuodesta 2020, jolloin omien osakkeiden ostohinta ollut 820 €).

Osakkeiden osakasrekisteriin kirjatut luovutukset vuoden aikana edustavat 3,9 % (9,3 %) osakekannasta. Näiden kauppojen osakekohtaiset hinnat vaihtelivat välillä 592-1300 € (333-1125 €) keskihinnan ollessa 847 € (819 €). Yhtiöllä oli vuoden vaihteessa 18 461 osakkeenomistajaa (19 026).

Osakkeisiin liittyvistä oikeuksista ja velvoitteista on tarkemmin määrätty yhtiöjärjestyksessä.

HENKILÖSTÖ

Konsernin henkilöstömäärä tilikaudella oli keskimäärin 251 henkilöä. Tilikauden päättyessä konsernin henkilöstömäärä oli 325 henkilöä. Canoraman henkilöstön keskimääräinen vahvuus 7-12/2020 oli 123 henkilöä.

TUTKIMUS JA KEHITYSTOIMINTA

	2020	2019
Henkilöstö	251	171
Palkat ja palkkiot (1000 euroa)	12 525	8 306

Yhtiöllä ei ole suoranaisia tutkimus- ja kehitysmenoja.

RAHOITUS JA TASE

Liiketoiminnan rahavirta konsernissa tilikaudella 2020 oli 10,9 M€ (edellinen vuosi 9,8 M€). Konsernin taseen loppusumma on 140,7 M€ (edellinen vuosi 120,9 M€). Käyttöomaisuusinvestoinnit ja yritysostot rahoitettiin tulorahoituksella, sijoitusomaisuutta realisoimalla sekä lisäämällä pitkäaikaista vierasta pääomaa. Konsernin omavaraisuusaste tilikauden lopussa oli 74,4 % (edellinen vuosi 84,2 %). Oma pääoma osaketta kohden oli 1156 € (edellinen vuosi 1116 €).

HALLINNOINTI

Lounea Oy:n johtamisjärjestelmä perustuu osakeyhtiölakiin, yhtiöjärjestykseen sekä konsernin hallintokoodiin. Yhtiökokous valitsee vuosittain yhtiölle hallintoneuvoston, joka puolestaan valitsee yhtiön hallituksen jäsenet yhdeksi kalenterivuodeksi kerrallaan. Tilikaudella 2020 hallintoneuvosto kokoontui 4 kertaa ja hallitus 15 kertaa.

YHTIÖKOKOUKSET

Lounea Oy:n varsinainen yhtiökokous oli 17.9.2020. Tilintarkastajaksi varsinaisessa yhtiökokouksessa valittiin tilintarkastusyhteisö KPMG Oy Ab, päävastuullisena tilintarkastajana Markku Valli.

HALLINTONEUVOSTO

17.9.2020 pidetyn yhtiökokouksen jälkeen Lounea Oy:n hallintoneuvostoon ovat kuuluneet puheenjohtajana Järvi Olli, varapuheenjohtaja Leppävirta Merja sekä jäseninä Aalto Ari, Halkilahti Jaakko Hautala Jouni, Häyrynen Jouko, Ilmanen Elina, Ilola Siv, Inna Lauri, Jokinen Vesa, Kaunisto Jari, Koivisto Kimmo, Kolattu-Tolvi Outi, Kontio Juha, Leikko-Saarinen Virve, Linnamäki Helena, Mattila Hannu, Pasanen Jukka, Pekka Timo, Pättiniemi Johanna, Rantala Mika T., Rasilainen Anni, Ryhtä Esa, Ryhtä Riitta, Salokangas Jari, Simola Juha, Siviranta Petri, Teuri Maarit, Vainio Tiina ja Virtanen Mikko.

HALLITUS

Lounea Oy:n hallitukseen ovat tilikaudella 2020 kuuluneet puheenjohtajana Jukka Hulkkonen ja varapuheenjohtajana Immo Sundholm sekä jäseninä Jaana Kyyrä, Petri Niemi, Elise Lepinsalo-Harju ja Jari Stenberg. Uudeksi puheenjohtajaksi 1.1.2021 alkaen on valittu Petri Niemi ja uudeksi hallituksen jäseneksi Jukka Hulkkonen tilalle on valittu Jouni Hautala 1.1.2021 lähtien.

TOIMITUSJOHTAJA JA JOHTO

Yhtiön toimitusjohtajana on toiminut diplomi-insinööri Veli-Matti Viitanen. Muut johtoryhmän jäsenet ja heidän vastuualueensa olivat vuoden vaihteessa: Jari Lahti, Operaattoriasiakkaat ja verkonrakentaminen; Harri Mannonen, Talous, hallinto, tietohallinto; Ari Ringborg, Henkilöasiakkaat ja taloyhtiöasiakkaat; Petri Syväjärvi, Yritysasiakkaat; Riku Päärni, Palvelutuotanto ja Palvelukeskus; Jari Toivola, Canorama Oy.

LASKENTAKÄYTÄNTÖ

Lounea Oy tytäryhtiöineen noudattaa suomalaista tilinpäätöskäytäntöä ja laatii tilinpäätöksensä tämän (FAS) mukaisesti. Yhtiössä ei ole suunnitelmia kansainväliseen laskentakäytäntöön siirtymiseksi (IFRS).

YMPÄRISTÖ

Tietoliikenne on muihin liikenne- ja kommunikointimuotoihin verrattuna ympäristöä säästävää ja energiataloudellista ja toimialana edistää kestävä kehityksen periaatteita. Lounean tietoliikennetoiminnan ympäristörasitus on vähäinen ja yhtiö on investoinut merkittävästi laittilojen energiankulutuksen alentamiseen sekä tilojen ympäristöystävälliseen vapaajäähdytykseen. Yhtiön käyttämä sähkö on kokonaan tuulivoimalla tuotettua sähköä.

OIKEUDENKÄYNNIT JA VIRANOMAISASIASIAT

Lounea -konsernissa ei ole vireillä sellaisia oikeudenkäyntejä eikä muita hallituksen tiedossa olevia olennaisia juridisia riskejä, jotka vaikuttaisivat olennaisesti yrityksen tulokseen. Yhtiö haastettiin käräjille yhtiökokouksen 20.5.2019 päätöksestä lisätä yhtiöjärjestykseen lunastuspykälä, joka korvasi aiemman lunastuspykälän. Käräjäoikeuden päätöstä asiassa odotetaan kevään 2021 aikana.

RISKIT JA RISKIENHALLINTA

Liiketoiminta

Lounea -konsernin liiketoiminta on perustekijöiden osalta pitkäjänteistä ja lyhyellä aikavälillä muutokset jäävät melko vähäisiksi. Kuitumyynnin onnistumisella on merkittävä vaikutus sekä lyhyen aikavälin, että etenkin pitkän aikavälin tulokseen rakennetun kuituverkon käyttöasteen kautta. Yhtiön toimintojen monipuolistuessa ja verkostoituessa myös alihankkijoiden ja yhteistyökumppaneiden toteutuvat riskit näkyvät yhtiön palveluissa.

Rahoitus- ja sijoitusriskit

Yhtiöllä sijoitusomaisuutta hoidetaan hallituksen vahvistaman sijoituspolitiikan puitteissa. Sijoitusten arvovaihtelu voi aiheuttaa negatiivista tulosvaikutusta markkinahäiriöiden yllättäessä. Lisäksi yhtiöllä on taseessaan teleoperaattoritoimialan osakesijoituksia. Nämä eivät ole julkisesti noteerattuja osakkeita ja näiden arvostus tarkastetaan vuosittain - tarvittaessa ulkopuolisten arvonmäärittysten avulla.

Omaisuuksien vakuutus turva tarkastetaan vuosittain ja se on kattavalla tasolla. Yhtiön sisäinen valvonta on järjestetty talouden kontrollien lisäksi sisäisellä ohjaus- tai johtoryhmätoiminnalla.

Yhtiön toiminta ei sisällä merkittäviä ympäristöriskejä.

KORONAVIRUKSEEN (COVID-19) LIITTYVIEN RISKIEN VAIKUTUKSET LOUNEA OY:N TOIMINTAAN

Lounea Oy:n johtoryhmä ja hallitus on arvioinut vuoden 2020 alussa puhjennun ja nopeasti laajentuneen virusepidemian vaikutuksia yhtiön markkinaympäristöön, työntekijöihin ja liiketoimintaan. Virusepidemialla ei toistaiseksi ole ollut merkittävää vaikutusta yhtiön palvelujen kysyntään. Yhtiön hallitus ja johto seuraavat tarkasti koronavirustilanteen kehittymistä ja päivittävät arviotaan epidemian vaikutuksista tilanteen edetessä.

TILIKAUDEN JÄLKEISET OLEELLISET TAPAHTUMAT

Konserniyhtiö Disigma Holding Oy:n fuusioiminen emoyhtiö Lounea Oy:öön on meneillään ja fuusio odotetaan saatavan päätökseen kevään 2021 aikana.

TILIKAUDEN NÄKYMÄT

Konserni odottaa operatiivisen toiminnan kannattavuuden jatkuvan hyvällä tasolla vuonna 2021. Toimintatapoja tehostetaan ja yksinkertaistetaan entisestään ja toimintaa muutetaan entistä asiakaslähtöisemmäksi arvojemme mukaisesti. Covid-19 pandemian jatkuminen tuo kuitenkin epävarmuutta kuluvan vuoden ennustamiseen.

HALLITUKSEN ESITYS YHTIÖN VOITTOA KOSKEVIKSI TOIMENPITEIKSI SEKÄ ESITYS OSINGONJAOSTA

Lounea Oy:n oma pääoma on taseen 31.12.2020 mukaan 71 978 579 € ja jakokelpoiset varat 23 889 319 €, josta tilikauden tulos on 859 177 €.

Hallitus esittää yhtiökokoukselle, että Lounea Oy jakaa tuloksestaan osinkona 27 € osakkeelta. Yhtiön maksuvalmius on hyvä, eikä ehdotettu varojen jako vaaranna hallituksen näkemyksen mukaan yhtiön maksukykyä.

TULOSLASKELMA

	Konserni 1.1.-31.12.2020	Konserni 1.1.-31.12.2019	Emoyhtiö 1.1.-31.12.2020	Emoyhtiö 1.1.-31.12.2019
LIKEVAIHTO	46 576 254,20	33 489 040,08	2 184 315,14	2 208 785,97
Liiketoiminnan muut tuotot	375 319,28	390 059,74	1 002,51	56 757,51
Materiaalit ja palvelut	-13 199 258,89	-7 485 772,30	0,00	0,00
Henkilöstökulut	-14 863 190,97	-10 012 003,61	-1 101 983,96	-1 054 988,81
Poistot ja arvonalentumiset	-7 832 872,70	-6 790 015,46	-191 708,63	-265 799,74
Liiketoiminnan muut kulut	-6 607 971,11	-5 530 189,64	-1 008 078,50	-999 279,45
LIKEVOITTO (-TAPPIO)	4 448 279,81	4 061 118,81	-116 453,44	-54 524,52
Osuus osakkuusyhtiöiden tuloksesta	280 796,77	521 313,31		
Rahoitustuotot	3 336 784,82	1 322 716,08	3 412 812,67	3 033 112,37
Rahoituskulut ja arvonalennukset	-479 462,37	1 128 399,63	-448 548,02	-279 464,64
Rahoitustuotot- ja kulut yhteensä	3 138 119,22	2 972 429,02	2 964 264,65	2 753 647,73
VOITTO (TAPPIO) ENNEN TILINPÄÄTÖS- SIIRTOJA JA VEROJA	7 586 399,03	7 033 547,83	2 847 811,21	2 699 123,21
Tilinpäätössiirrot				
Poistoeron lisäys (-) tai vähennys (+)			16 625,84	23 030,20
Saadut (+) ja annetut (-) konserniavustukset			-1 800 000,00	0,00
Tuloverot	-1 428 278,57	-1 588 664,70	-205 259,12	-300 800,48
Vähemmistöosuus tilikauden tuloksesta	-174 491,38	0,00		
TILIKAUDEN VOITTO (TAPPIO)	5 983 629,08	5 444 883,13	859 177,93	2 421 352,93

TASE

	Konserni 31.12.2020	Konserni 31.12.2019	Emoyhtiö 31.12.2020	Emoyhtiö 31.12.2019
VASTAAVAA				
PYSYVÄT VASTAAVAT				
Aineettomat hyödykkeet	10 866 127,39	850 190,02	220 922,32	219 226,61
Aineelliset hyödykkeet	72 788 522,09	61 851 535,05	1 871 481,59	2 014 494,26
Sijoitukset	6 708 415,76	6 000 794,73	48 741 498,13	36 639 316,14
PYSYVÄT VASTAAVAT YHTEENSÄ	90 363 065,24	68 702 519,80	50 833 902,04	38 873 037,01
VAIHTUVAT VASTAAVAT				
Vaihto-omaisuus	2 002 411,56	897 666,33		
Saamiset				
Pitkäaikaiset	118 327,20	90 040,53	0,00	44 924,00
Lyhytaikaiset	16 615 264,23	12 354 743,78	10 753 134,11	1 181 355,78
Rahoitusarvopaperit	26 344 163,76	35 754 889,41	26 344 163,76	35 754 889,41
Rahat ja pankkisaamiset	5 296 542,79	3 057 608,10	1 090 784,42	1 496 141,66
VAIHTUVAT VASTAAVAT YHTEENSÄ	50 376 709,54	52 154 948,15	38 188 082,29	38 477 310,85
VASTAAVAA YHTEENSÄ	140 739 774,78	120 857 467,95	89 021 984,33	77 350 347,86
	Konserni 31.12.2020	Konserni 31.12.2019	Emoyhtiö 31.12.2020	Emoyhtiö 31.12.2019
VASTATTAVAA				
OMA PÄÄOMA				
Osakepääoma	2 532 153,32	2 532 153,32	2 532 153,32	2 532 153,32
Ylikurssirahasto	3 341 486,42	3 341 486,42	3 341 486,42	3 341 486,42
Vararahasto	29 700 235,72	29 700 235,72	29 700 235,72	29 700 235,72
Liittymismaksurahasto	12 515 383,86	12 515 383,86	12 515 383,86	12 515 383,86
Sij. vapaan oman pääoman rahasto	12 501 793,59	13 027 221,65	12 501 793,59	13 027 221,65
Edellisten tilikausien voitto	37 467 613,68	34 466 365,55	10 528 347,68	10 550 629,75
Tilikauden voitto	5 983 629,08	5 444 883,13	859 177,93	2 421 352,93
OMA PÄÄOMA YHTEENSÄ	104 042 295,67	101 027 729,65	71 978 578,52	74 088 463,65
VÄHEMMISTÖOSUUS	576 303,81	555 581,85		
TILINPÄÄTÖSSIIRTOJEN KERTYMÄ				
Poistoero			0,00	16 625,84
PAKOLLISET VARAUKSET	2 034 133,68	2 385 428,73	169 458,52	175 618,28
KONSERNIRESERVI	0,00	398 352,48		
VIERAS PÄÄOMA				
Pitkäaikainen	20 160 773,06	8 068 262,04	12 300 000,00	1 500 000,00
Lyhytaikainen	13 926 268,56	8 422 113,20	4 573 947,29	1 569 640,09
VIERAS PÄÄOMA YHTEENSÄ	34 087 041,62	16 490 375,24	16 873 947,29	3 069 640,09
VASTATTAVAA YHTEENSÄ	140 739 774,78	120 857 467,95	89 021 984,33	77 350 347,86

RAHOITUSLASKELMA

	Konserni 2020	Konserni 2019	Emoyhtiö 2020	Emoyhtiö 2019
Liiketoiminnan rahavirta:				
Myyntistä saadut maksut	45 292 677,34	32 129 319,43	2 419 081,10	2 184 876,26
Liiketoiminnan muista tuot. saadut maksut	276 759,24	326 546,28	-28 614,31	-17 336,95
Maksut liiketoiminnan kuluista	-34 310 739,11	-22 880 977,99	-2 173 351,95	-2 127 073,14
Liiketoiminnan rahavirta ennen rahoituseriä ja veroja	11 258 697,47	9 574 887,72	217 114,84	40 466,17
Maksetut korot ja maksut muista liiket. rahoituskuluista	-108 863,28	-32 205,56	-77 925,42	-26 555,08
Saadut korot liiketoiminnasta	112 862,30	142 148,13	54 316,82	77 259,96
Saadut osingot liiketoiminnasta	72 266,15	309 600,69	178 106,15	309 600,69
Maksetut välittömät verot	-442 855,08	-202 698,45	-193 656,86	0,09
Liiketoiminnan rahavirta (A)	10 892 107,56	9 791 732,53	177 955,53	400 771,83
Investointien rahavirta:				
Investoinnit aineellisiin ja aineettomiin hyödykkeisiin	-18 301 685,71	-13 009 769,23	-50 391,67	-290 860,46
Lainasaamisten muutos			-9 905 684,71	-1 000 000,00
Investoinnit uusiin sijoituksiin	-977 670,89	-5 356 010,56	-12 542 410,19	-5 428 024,56
Luovutukset muista lainasaamisista ja sijoituksista	13 100 227,15	15 078 565,56	13 075 227,16	15 105 619,56
Investoinnit tytäryhtiöiden osakkeisiin	-11 264 087,14	1 115 641,92	217 438,20	44 960,00
Muutokset osakkuusyhtiöissä	208 561,52			
Investointien rahavirta (B)	-17 234 655,07	-2 171 572,31	-9 205 821,21	8 431 694,54
Rahoituksen rahavirta:				
Maksetut osingot ja muu voitonjako	-2 443 635,00	-6 232 064,00	-2 443 635,00	-6 232 064,00
Vähemmistölle maksettu osinko	-64 512,00			
Maksullinen oman pääoman muutos	211 507,50	254 820,00	211 507,50	254 820,00
Omien osakkeiden hankinta	-1 145 364,06	-1 565 389,51	-1 145 364,06	-1 565 389,51
Lyhytaikaisten lainojen muutos				
Pitkäaikaisten lainojen muutos	12 023 485,76	-606 823,51	12 000 000,00	-606 823,51
Rahoituksen rahavirta (C)	8 581 482,20	-8 149 457,02	8 622 508,44	-8 149 457,02
Rahavarojen muutos (A+B+C)	2 238 934,69	-529 296,80	-405 357,24	683 009,35
Rahavarat tilikauden alussa	3 057 608,10	3 586 904,90	1 496 141,66	813 132,31
Rahavarat tilikauden lopussa	5 296 542,79	3 057 608,10	1 090 784,42	1 496 141,66

LIITETIEDOT

1. TILINPÄÄTÖKSEN LAAJUUS JA LAATIMISPERIAATTEET

Konsernitilinpäätös sisältää emoyhtiön lisäksi kaikki ne yhtiöt, joissa emoyhtiöllä oli suoraan tai välillisesti tilikauden lopussa yli 50 % osakkeiden tuottamasta äänimäärästä tai joissa emoyhtiöllä on hallituksen jäsenten enemmistön nimittämis- ja erottamisoikeus. Konsernitilinpäätös on laadittu hankintamenomenetelmällä ja keskinäiset liike-tapahtumat, saamiset ja velat on eliminoitu emoyhtiön ja tytäryhtiöiden välillä. Vähemmistöosuudet on erotettu konsernin omasta pääomasta ja tuloksesta sekä esitetty omana eränään.

Lounea Oy hankki omistukseensa Disigma Holding Oy:n osakkeet 30.06.2020 päivätyllä kauppakirjalla, jolloin Disigma Holding Oy:stä tuli Lounea Oy:n tytäryhtiö. Disigma Holding Oy omistaa 100 % Oy Canorama Ab:sta. Disigma Holding Oy ja Oy Canorama Ab on yhdistelty konsernitilinpäätökseen 1.7.2020 lähtien.

Konsernitilinpäätös on saatavissa osoitteesta Lounea Oy, Tehdaskatu 6, 24100 Salo.

Osakkuusyhtiöiden tilinpäätöstiedot on yhdistelty konsernitilinpäätökseen pääomaosuus-menetelmää käytäten. Osakkuusyhtiöiksi katsotaan yhtiöt, joissa emoyhtiöllä on suoraan tai välillisesti 20 - 50 % osakkeiden tuottamasta äänimäärästä ja vähintään 20 %:n välitön tai välillinen osakeomistus. Konsernin omistusosuuden mukainen osuus osakkuusyritysten tilikauden tuloksesta on esitetty rahoituserissä.

2. PYSYVÄT VASTAAVAT JA POISTOT

Pysyvien vastaavien tasearvot perustuvat suunnitelman mukaisilla poistoilla vähennettyihin alkuperäisiin hankinta-menoihin. Suunnitelman mukaiset poistot on laskettu käytössä olevan pysyvien vastaavien hankintamenosta vuotuisina tasapoistoina arvioidun pitoajan mukaan tai menojäännöspoistona. Ohjeelliset pitoajat eri pysyvien vastaavien ryhmissä ovat seuraavat:

Aineettomat oikeudet	●●●●●●●●●●	5 vuotta tasapoisto
Rakennukset	●●●●●●●●●●●●●●●●	25 vuotta tasapoisto
Rakennukset (uudistukset)	●●●●●●●●●●●●●●	15 vuotta tasapoisto
Keskuslaitteistot	●●●●●●●●●●●●●●	5 vuotta tasapoisto
Siirtoverkko	●●●●●●●●●●●●●●●●	20 % menojäännöspoisto
Optinen verkko	●●●●●●●●●●●●●●●●	20 vuotta tasapoisto
Asiakaslaitteet	●●●●●●●●●●●●●●●●	5 vuotta tasapoisto
Asiakaslaitteet	●●●●●●●●●●●●●●●●	4 vuotta tasapoisto
Asiakaslaitteet	●●●●●●●●●●●●●●●●	3 vuotta tasapoisto
Muut telelaitteet ja kalusto	●●●●●●●●●●	5 vuotta tasapoisto

Pienet pysyvien vastaavien hankinnat, joiden arvioitu käyttöaika on alle kolme vuotta, on kirjattu vuosikuluksi. Sijoitukset on arvostettu hankintamenuun tai sitä alempaan todennäköiseen käypään arvoon.

3. VAIHTO-OMAISUUS

Vaihto-omaisuus on arvostettu ostoerillä painotettuun keskihintaan.

4. LASKENNALLISET VEROT

Tilikaudelle kuuluvat verot on jaksotettu suoriteperusteisesti. Emo- ja tytäryhtiön taseisiin sisältyvä poistoero on konsernitilinpäätöksessä jaettu omaan pääomaan ja laskennalliseen verovelkaan.

Laskennallinen verovelka tai saaminen on laskettu verotuksen ja tilinpäätöshetken välisille väliaikaisille eroille käyttäen tilinpäätöshetkellä vahvistettua seuraavien vuosien verokantaa. Taseeseen sisältyy laskennallinen verovelka kokonaisuudessaan ja laskennallinen verosaaminen arvioidun todennäköisen saamisen suuruusena.

5. LIIKEVAIHDON JAKAUTUMINEN

	Konserni 2020	Konserni 2019	Emoyhtiö 2020	Emoyhtiö 2019
Myynti ja huolto	11 847 672,07	6 312 556,29		
Liikenne	6 954 089,54	845 055,67		
Muut vuokratuotot	5 632 642,18	5 742 096,92		
Perusmaksut	21 632 890,27	20 062 441,23		
Palvelutuotot ja kiinteistön vuokratuotot	508 960,14	526 889,97	2 184 315,14	2 208 785,97
Liikevaihto yhteensä	46 576 254,20	33 489 040,08	2 184 315,14	2 208 785,97

6. MUUT LIKETOIMINNAN TUOTOT

	Konserni 2020	Konserni 2019	Emoyhtiö 2020	Emoyhtiö 2019
Vuokratuotot	-100,00	0,00	-100,00	
Liiketoiminnan ja pysyvien vastaavien myyntivoitot	24 999,99	5 529,93		
Työllistämistuet ja -korvaukset	7 585,08	0,00		
Vakuutus- ja vahingonkorvaukset	746,06	1 587,20	746,06	
Markkinointihyvitykset	0,00	0,00		
Muut liiketoiminnan tuotot	342 088,15	382 942,61	356,45	56 757,51
Muut liiketoiminnan tuotot yhteensä	375 319,28	390 059,74	1 002,51	56 757,51

7. MATERIAALIT JA PALVELUT

	Konserni 2020	Konserni 2019	Emoyhtiö 2020	Emoyhtiö 2019
Palkat ja palkkiot	12 525 095,62	8 305 752,55	915 643,52	872 482,90
Eläkekulut	2 027 128,81	1 588 208,51	169 151,77	165 906,49
Muut henkilösivukulut	310 966,54	118 042,55	17 188,67	16 599,42
Henkilöstökulut yhteensä	14 863 190,97	10 012 003,61	1 101 983,96	1 054 988,81

8. HENKILÖSTÖKULUT

	Konserni 2020	Konserni 2019	Emoyhtiö 2020	Emoyhtiö 2019
Aineet, tarvikkeet ja tavarat				
Ostot tilikauden aikana	7 350 873,11	2 305 231,89		
Varastojen lisäys (-) tai vähennys (+)	201 989,55	-390 587,13		
Materiaalit yhteensä	7 552 862,66	1 914 644,76	0,00	0,00
Ulkopuoliset palvelut	5 646 396,23	5 571 127,54		
Materiaalit ja palvelut yhteensä	13 199 258,89	7 485 772,30	0,00	0,00

9. JOHDON PALKAT JA PALVELUT

	Konserni 2020	Konserni 2019	Emoyhtiö 2020	Emoyhtiö 2019
Hallituksen jäsenet	93 785,00	65 190,00	75 785,00	65 190,00
Hallintoneuvoston jäsenet	25 550,00	20 325,00	25 550,00	20 325,00
Johdon palkat ja palkkiot yhteensä	119 335,00	85 515,00	101 335,00	85 515,00

Johtoryhmä ja toimitusjohtaja kuuluvat hallituksen päättämään pitkän- ja lyhyen aikavälin palkitsemisjärjestelmiin. Hallitus tekee päätöksen tilikausittain kannustinpalkkioiden maksamisesta. Palkitsemisjärjestelmä oikeuttaa henkilön nostamaan lisäeläkettä aikaisintaan 3 vuotta ennen työeläkelain mukaista alinta vanhuuseläkeikää, kuitenkin aikaisintaan 63-vuotiaana. Pitkän aikavälin palkitsemiseen liittyviä palkkioita maksettiin tilikaudella 35.647,80 euroa.

10. KESKIMÄÄRÄINEN HENKILÖSTÖ TILIKAUDELLA

	Konserni 2020	Konserni 2019	Emoyhtiö 2020	Emoyhtiö 2019
Toimihenkilöt	251	171	11	12
Keskimääräinen henkilöstö tilikaudella	251	171	11	12
Vakinainen henkilöstö tilikauden päättyessä	325	181	13	12

11. POISTOT JA ARVOALENTUMISET

	Konserni 2020	Konserni 2019	Emoyhtiö 2020	Emoyhtiö 2019
Poistot ja arvonalentumiset				
Suunnitelman mukaiset poistot				
Rakennuksista	268 650,07	280 467,31	156 599,12	148 665,65
Siirtoverkosta	4 161 041,24	3 700 100,49		
Keskuslaitteista	1 273 424,87	1 007 642,38		
Asiakslaitteista	935 565,95	921 314,62		
Atk-ohjelmista ja muista aineettomista hyödykk.	261 100,22	241 348,49	18 183,89	22 028,21
Muista telelaitteista, koneista ja kalustosta	748 857,62	575 953,57	16 925,62	31 917,28
Konserniliikkeen arvonalentumiset	500 087,83			
Konsernireservin poisto	-315 855,10			
Suunnitelman mukaiset poistot yhteensä	7 832 872,70	6 726 826,86	191 708,63	202 611,14
Arvonalentumiset pys.vast.hyödykkeistä	0,00	63 188,60	0,00	63 188,60
Poistot ja arvonalentumiset yhteensä	7 832 872,70	6 790 015,46	191 708,63	265 799,74

12. TILINTARKASTUSPALKKIOT, LIITE 2.

	Konserni 2020	Konserni 2019	Emoyhtiö 2020	Emoyhtiö 2019
Lakisääteinen tilintarkastus	64 540,18	39 277,40	18 690,28	15 813,66
Muut palvelut	27 742,30	4 742,00	5 610,80	4 742,00
Tilintarkastuspalkkiot yhteensä	92 282,48	44 019,40	24 301,08	20 555,66

13. RAHOITUSTUOTOT JA KULUT

	Konserni 2020	Konserni 2019	Emoyhtiö 2020	Emoyhtiö 2019
Osuus osakkuusyritysten voitosta (tappiosta)	280 796,77	521 313,31		
Tuotot osuuksista saman konsernin yrityksissä			105 840,00	
Tuotot osuuksista omistusyhteisyriksissä				207 929,00
Tuotot muista pysyvien vastaavien sijoituksista	111 325,02	188 602,87	111 325,02	188 602,87
Muut korko- ja rahoitustuotot			35 329,48	
Saman konsernin yrityksiltä				
Muilta	3 175 063,69	1 134 113,21	3 160 318,17	1 069 225,04
Arvonlentumiset rahoitusarvopapereista	-100 550,00	1 567 355,46	-100 550,00	1 567 355,46
Arvonlentumiset pysyvien vast. sijoituksista	-182 551,68	-397 308,90	-182 551,68	-243 468,19
Arvonl. vaihtuvien vast. rahoitusarvopapereista				
Korkokulut ja muut rahoituskulut				
Muilta	-196 360,69	-41 646,93	-165 446,34	-35 996,45
Rahoitustuotot ja -kulut yhteensä	3 087 723,11	2 972 429,02	2 964 264,65	2 753 647,73

14. TILINPÄÄTÖSSIIRROT

	Konserni 2020	Konserni 2019	Emoyhtiö 2020	Emoyhtiö 2019
Suunnitelman mukaisten ja verotuksessa tehtyjen poistojen erotus				
Rakennukset			33 185,88	20 991,19
Atk-ohjelmistot			-17 287,46	-12 126,34
Muut telelaitteet, koneet ja kalusto			727,42	14 165,35
Poistoeron muutos yhteensä			16 625,84	23 030,20
Tilinpäätössiirrot yhteensä	0,00	0,00	16 625,84	23 030,20

15. VÄLITTÖMÄT VEROT

	Konserni 2020	Konserni 2019	Emoyhtiö 2020	Emoyhtiö 2019
Tuloverot tilikaudelta	-381 586,45	-389 009,59	-243 777,51	-214 199,35
Tuloverot edellisiltä tilikausilta	37 576,38	-89 521,26	39 728,19	-89 521,26
Laskennallisten verojen muutos	-1 084 268,50	-1 110 133,85	-1 209,80	2 920,13
Välittömät verot yhteensä	-1 428 278,57	-1 588 664,70	-205 259,12	-300 800,48

16. PYSYVÄT VASTAAVAT, AINEETTOMAT HYÖDYKKEET

	Konserni 2020	Konserni 2019	Emoyhtiö 2020	Emoyhtiö 2019
Aineettomat oikeudet ja hyödykkeet				
Hankintameno 1.1.	5 665 389,65	5 472 425,16	3 389 992,06	3 345 623,72
Lisäykset	307 237,97	423 661,22	19 879,60	225 066,30
Vähennykset	-51 490,00	-230 696,73	0,00	-180 697,96
Hankintameno 31.12.	5 921 137,62	5 665 389,65	3 409 871,66	3 389 992,06
Kertyneet poistot 1.1.	-4 815 199,63	-4 573 851,14	-3 170 765,45	-3 148 737,24
Tilikauden suunnitelman mukainen poisto	-261 100,22	-241 348,49	-18 183,89	-22 028,21
Kertyneet Poistot 31.12.	-5 076 299,85	-4 815 199,63	-3 188 949,34	-3 170 765,45
Kirjanpitoarvo 31.12.	844 837,77	850 190,02	220 922,32	219 226,61
Liikearvo				
Hankintameno 1.1.	0,00			
Lisäykset	519 620,87			
Hankintameno 31.12.	519 620,87			
Kertyneet poistot 1.1.	0,00			
Tilikauden suunnitelman mukainen poisto	0,00			
Kertyneet Poistot 31.12.	0,00			
Konserniliikearvo				
Hankintameno 1.1.	0,00			
Lisäykset	10 001 756,58			
Hankintameno 31.12.	10 001 756,58			
Kertyneet poistot 1.1.	0,00			
Tilikauden poisto	500 087,83			
Kertyneet Poistot 31.12.	500 087,83			
Kirjanpitoarvo 31.12.	9 501 668,75			
Aineett. hyödykkeiden kirjanpitoarvo 31.12.	10 866 127,39	850 190,02	220 922,32	219 226,61

17. PYSYVÄT VASTAAVAT, AINEELLISET HYÖDYKKEET

	Konserni 2020	Konserni 2019	Emoyhtiö 2020	Emoyhtiö 2019
Maa-alueet				
Hankintameno 1.1.	458 699,30	455 905,63	344 942,20	348 989,07
Lisäykset	26 975,34	7 708,39	0,00	
Vähennykset	-4 185,82	-4 914,72	-4 185,82	-4 046,87
Hankintameno 31.12.	481 488,82	458 699,30	340 756,38	344 942,20
Rakennukset ja rakennelmat				
Hankintameno 1.1.	14 730 176,99	14 417 423,81	9 915 844,06	11 987 909,15
Lisäykset	163 540,39	312 753,18	34 697,89	170 926,48
Hankintameno 31.12.	14 893 717,38	14 730 176,99	9 950 541,95	12 158 835,63
Kertyneet poistot 1.1.	-11 432 784,63	-11 091 108,24	-8 285 535,07	-10 378 669,68
Tilikauden poisto	-334 867,35	-341 676,39	-157 790,43	-149 856,96
Kertyneet Poistot 31.12.	-11 767 651,98	-11 432 784,63	-8 443 325,50	-10 528 526,64
Kirjanpitoarvo 31.12.	3 126 065,40	3 297 392,36	1 507 216,45	1 630 308,99
Koneet ja kalusto				
Hankintameno 1.1.	196 519 268,32	184 915 761,01	114 798 268,46	114 773 254,96
Lisäykset	16 540 051,73	11 650 259,61		25 013,50
Vähennykset	-21 550,19	-46 752,30		
Hankintameno 31.12.	213 037 769,86	196 519 268,32	114 798 268,46	114 798 268,46
Kertyneet poistot 1.1.	-140 334 570,97	-134 230 321,29	-114 759 025,39	-114 728 299,42
Tilikauden poisto	-7 118 889,68	-6 143 801,98	-15 734,31	-30 725,97
Vähennysten kertyneet poistot	0,00	39 552,30		
Kertyneet Poistot 31.12.	-147 453 460,65	-140 334 570,97	-114 774 759,70	-114 759 025,39
Kirjanpitoarvo 31.12.	65 584 309,21	56 184 697,35	23 508,76	39 243,07
Ennakkomaksut ja keskeneräiset hankinnat				
Hankintameno 1.1.	1 910 746,04	1 067 563,73	0,00	8 589,59
Lisäykset	16 757 092,02	11 801 939,57	0,00	191 148,39
Vähennykset	-15 071 179,40	-10 958 757,26	0,00	-199 737,98
Hankintameno 31.12.	3 596 658,66	1 910 746,04	0,00	0,00
Kirjanpitoarvo 31.12.	3 596 658,66	1 910 746,04	0,00	0,00
Aineellisten hyödykkeiden kirjanpitoarvo 31.12.	72 788 522,09	61 851 535,05	1 871 481,59	2 014 494,26

Pysyvien vastaavien hankintamenoihin on sisällytetty tilikauden osalta aiemmin kokonaan poistettujen hyödykkeiden hankinta-arvot.

18. PYSYVÄT VASTAAVAT, SIOITUKSET

	Konserni 2020	Konserni 2019	Emoyhtiö 2020	Emoyhtiö 2019
Osuudet saman konsernin yrityksissä				
Hankintameno 1.1.			30 847 291,21	30 569 837,58
Lisäykset			11 675 357,73	
Vähennykset				277 453,63
Hankintameno 31.12.			42 522 648,94	30 847 291,21
Kirjanpitoarvo 31.12.			42 522 648,94	30 847 291,21
Osuudet omistusyhteisyriksissä				
Kirjanpitoarvo 1.1.	3 541 223,13	2 765 556,00	3 381 679,53	2 765 556,00
Lisäykset	740 559,45	804 731,55	549 342,68	643 177,53
Vähennykset	-217 438,20	-29 064,42	-307 018,20	-27 054,00
Arvonlennukset				
Kirjanpito 31.12.	4 064 344,38	3 541 223,13	3 624 004,01	3 381 679,53
Muut osakkeet ja osuudet				
Hankintameno 1.1.	2 459 571,60	2 513 691,60	2 410 345,40	2 464 466,40
Lisäykset	245 642,78	404 625,00	662 150,78	404 624,00
Vähennykset		-58 745,00	-477 651,00	-58 745,00
Arvonlennukset	-61 143,00	-400 000,00	0,00	-400 000,00
Hankintameno 31.12.	2 644 071,38	2 459 571,60	2 594 845,18	2 410 345,40
Kirjanpitoarvo 31.12.	2 644 071,38	2 459 571,60	2 594 845,18	2 410 345,40
Sijoitusten kirjanpitoarvo 31.12	6 708 415,76	6 000 794,73	48 741 498,13	36 639 316,14

Muihin osakkeisiin ja osuuksiin sisältyy sijoituksia kolmeen Sentica Partnersin hallinnoimaan pääomasijoitusrahastoon, joiden kirjanpitoarvo on yhteensä 937.471,36 euroa. Yhtiöllä on kattamatonta sijoitussitoumusta jäljellä rahastoihin yhteensä 1.010.860,69 euroa, joka on esitetty liitetietojen vastuulaskelmassa.

19. TYTÄRYRITYKSET

	Konserni 2020	Konserni 2019	Emoyhtiö 2020	Emoyhtiö 2019
Disigma Holding Oy, Helsinki 30.6.2020 lähtien	100,0 %		100,0 %	
Disigma Holding Oy; tytäryritys Oy Canorama Ab, Kokkola	100,0 %			
	Konsernin omistus- osuus % 2020	Konsernin omistus- osuus % 2019	Emoyhtiön omistus- osuus % 2020	Emoyhtiön omistus- osuus % 2019
Lounea Palvelut Oy, Salo	100,0 %	100,0 %	100,0 %	100,0 %
Länsilinkki Oy, Turku	62,1 %	54,9 %	62,1 %	54,9 %

20. OSAKKUUSYRITYKSET

	Konserni 2020	Konserni 2019	Emoyhtiö 2020	Emoyhtiö 2019
Softera Oy	43,5 %	43,5 %	43,5 %	43,5 %
FNE Finland Oy	42,9 %	38,6 %	42,9 %	38,6 %

21. VAIHTO-OMAISUUS

	Konserni 2020	Konserni 2019	Emoyhtiö 2020	Emoyhtiö 2019
Valmiit tuotteet/Tavarat	2 002 411,56	897 666,33	0,00	0,00

22. SAAMISET

	Konserni 2020	Konserni 2019	Emoyhtiö 2020	Emoyhtiö 2019
Pitkäaikaiset				
Lainasaamiset	0,00	44 924,00	0,00	44 924,00
Siirtosaamiset	118 327,20	45 116,53		
Pitkäaikaiset saamiset yhteensä	118 327,20	90 040,53	0,00	44 924,00
Lyhytaikaiset				
Saamiset saman konsernin yrityksiltä				
Myyntisaamiset			5 057,96	197 529,52
Muut saamiset		0,00	9 965 329,48	0,00
Muilta				
Myyntisaamiset	13 316 120,85	9 859 370,42	30 629,23	72 923,63
Lainasaamiset	24 315,29	0,00	24 315,29	0,00
Laskennalliset verosaamiset ja tuloverosaamiset	1 208 172,47	990 338,50	38 052,80	39 262,60
Muut saamiset	738 701,73	888 937,11	604 371,87	815 879,37

23. SIIRTOSAAMISET JA LASKENNALLISET VEROSAAMISET

	Konserni 2020	Konserni 2019	Emoyhtiö 2020	Emoyhtiö 2019
Jaksotetut henkilöstökulut	778,89	1 730,00	0,00	368,76
Jaksotetut verot	200 299,53	255 763,83	0,00	0,00
Muut siirtosaamiset	1 327 175,00	358 603,92	85 377,48	55 391,90
Siirtosaamiset yhteensä	1 528 253,42	616 097,75	85 377,48	55 760,66
Laskennalliset verosaamiset				
Jaksotuksista johtuvat väliaikaiset erot				
Hyllypöistoista	270 412,69	269 835,85	0,00	
Muut	38 052,80	39 262,60	38 052,80	39 262,60
Arvostamisesta johtuvat väliaikaiset erot	652 969,77	665 376,48	0,00	
Sisäisten myyntivoittojen ja tappioiden eliminoinnista	46 437,68	15 863,57	0,00	
Laskennalliset verosaamiset yhteensä	1 007 872,94	990 338,50	38 052,80	39 262,60

24. RAHOITUSARVOPAPERIT

	Konserni 2020	Konserni 2019	Emoyhtiö 2020	Emoyhtiö 2019
Arvo kirjanpidossa 31.12.	26 344 163,76	35 754 889,41	26 344 163,76	35 754 889,41
Jälleenhankinta-arvo 31.12.	30 774 447,10	42 362 135,40	30 774 447,10	42 362 135,40
Kirjanpitoarvon ja jälleenhankinta-arvon erotus	4 430 283,34	6 607 245,99	4 430 283,34	6 607 245,99

25. OMA PÄÄOMA

	Konserni 2020	Konserni 2019	Emoyhtiö 2020	Emoyhtiö 2019
Osakepääoma 1.1.	2 532 153,32	2 532 153,32	2 532 153,32	2 532 153,32
Osakepääoma 31.12.	2 532 153,32	2 532 153,32	2 532 153,32	2 532 153,32
Ylikurssirahasto 1.1.	3 341 486,42	3 341 486,42	3 341 486,42	3 341 486,42
Ylikurssirahasto 31.12.	3 341 486,42	3 341 486,42	3 341 486,42	3 341 486,42
Vararahasto 1.1.	29 700 235,72	29 700 235,72	29 700 235,72	29 700 235,72
Vararahasto 31.12.	29 700 235,72	29 700 235,72	29 700 235,72	29 700 235,72
Liittymismaksurahasto 1.1.	12 515 383,86	12 515 383,86	12 515 383,86	12 515 383,86
Liittymismaksurahasto 31.12.	12 515 383,86	12 515 383,86	12 515 383,86	12 515 383,86
Sijoitetun vapaan oman pääoman rahasto 1.1.	13 027 221,65	13 866 286,60	13 027 221,65	13 866 286,60
Omien osakkeiden hankinta	-1 145 364,06	-1 565 389,51	-1 145 364,06	-1 565 389,51
Omien osakkeiden myynti	619 936,00	726 324,56	619 936,00	726 324,56
Sijoitetun vapaan oman pääoman rahasto 31.12.	12 501 793,59	13 027 221,65	12 501 793,59	13 027 221,65
Edellisten tilikausien voitto 1.1.	39 911 248,68	40 698 429,55	12 971 982,68	16 782 693,75
Edellisiin tilikausiin kuuluvat muutokset			0,00	
Osingonjako	-2 443 635,00	-6 232 064,00	-2 443 635,00	-6 232 064,00
Edellisten tilikausien voitto 31.12.	37 467 613,68	34 466 365,55	10 528 347,68	10 550 629,75
Tilikauden voitto	5 983 629,08	5 444 883,13	859 177,93	2 421 352,93
Oma pääoma yhteensä	104 042 295,67	101 027 729,65	71 978 578,52	74 088 463,65

26. JAKOKELPOISET VARAT

			Emoyhtiö 2020	Emoyhtiö 2019
Sijoitetun vapaan oman pääoman rahasto			12 501 793,59	13 027 221,65
Voitto edellisiltä tilikaudelta			10 528 347,68	10 550 629,75
Tilikauden voitto			859 177,93	2 421 352,93
Jakokelpoiset varat			23 889 319,20	25 999 204,33
Yhtiön osakkeiden lukumäärä			96 390	96 390

Osakemäärässä on huomioitu yhtiön hallussa olevat omat osakkeet.

27. VÄHEMMISTÖOSUUDET

	Konserni 2020	Konserni 2019		
Vähemmistöosuus 01.01.	555 581,85	0,00		
Muutos tilikaudella	20 721,96	555 581,85		
Vähemmistöosuus 31.12.	576 303,81	555 581,85		

28. TILINPÄÄTÖSSIIRTOJEN KERTYMÄ

	Konserni 2020	Konserni 2019	Emoyhtiö 2020	Emoyhtiö 2019
Poistoero			0,00	16 625,84
Laskennallinen verovelka	7 154 982,03	6 045 556,26		

29. PAKOLLISET VARAUKSET

	Konserni 2020	Konserni 2019	Emoyhtiö 2020	Emoyhtiö 2019
Muut pakolliset varaukset				
Eläkevaraukset	169 458,52	175 618,28	169 458,52	175 618,28
Muut varaukset	1 864 675,16	2 209 810,45	0,00	0,00
Muut pakolliset varaukset yhteensä	2 034 133,68	2 385 428,73	169 458,52	175 618,28

30. KONSERNIRESERVI

	Konserni 2020	Konserni 2019		
Konsernireservi 01.01.	398 352,48	0,00		
Muutos tilikaudella	-398 352,48	398 352,48		
Konsernireservi 31.12.	0,00	398 352,48		

31. VIERAS PÄÄOMA

	Konserni 2020	Konserni 2019	Emoyhtiö 2020	Emoyhtiö 2019
Pitkäaikainen vieras pääoma				
Velat saman konsernin yrityksille				
Muut velat saman konsernin yrityksille				
Velat muille				
Rahalaitoslainat	12 529 762,19	1 500 000,00	12 300 000,00	1 500 000,00
Ennakkomaksut	476 028,84	522 705,78	0,00	0,00
Laskennallinen verovelka tilinpäätössiirroista	7 154 982,03	6 045 556,26	0,00	0,00
Pitkäaikainen vieras pääoma yhteensä	20 160 773,06	8 068 262,04	12 300 000,00	1 500 000,00
Lyhytaikainen vieras pääoma				
Velat saman konsernin yrityksille				
Ostovelat			6 820,00	6 820,00
Muut velat			1 800 000,00	
Velat muille				
Rahalaitoslainat	1 851 400,32	500 000,00	1 700 000,00	500 000,00
Saadut ennakot	128 825,75	173 353,31	0,00	0,00
Ostovelat	5 872 474,01	3 849 053,75	126 302,78	94 906,96
Muut velat	1 907 279,42	1 552 022,82	476 881,63	507 686,46
Siirtovelat	4 166 289,06	2 347 683,32	463 942,88	460 226,67
Lyhytaikainen vieras pääoma yhteensä	13 926 268,56	8 422 113,20	4 573 947,29	1 569 640,09
Vieras pääoma yhteensä	34 087 041,62	16 490 375,24	16 873 947,29	3 069 640,09

Lähipiirin kanssa toteutetut transaktiot vastaavat ehdoiltaan riippumattomien osapuolten kanssa tehtäviä liiketoimia. Lähipiirin kanssa ei ole ollut tavanomaisesta poikkeavia liiketoimia.

32. SIIRTOVELAT

	Konserni 2020	Konserni 2019	Emoyhtiö 2020	Emoyhtiö 2019
Henkilöstökuluihin liittyvät siirtovelat	3 101 364,48	1 925 599,59	199 516,31	192 276,33
Verovelat	250 342,17		243 777,51	233 385,05
Muut siirtovelat	814 582,41	422 083,73	20 649,06	34 565,29
Siirtovelat yhteensä	4 166 289,06	2 347 683,32	463 942,88	460 226,67

33. VAKUUKSET JA VASTUUSITOUMUKSET

	Konserni 2020	Konserni 2019	Emoyhtiö 2020	Emoyhtiö 2019
Vakuudet ja vastuusitoumukset				
Liite 3.				
VAKUUKSET				
Velat, joiden vakuudeksi on annettu osakkeita				
Rahalaitoslainat	12 000 000,00	0,00	12 000 000,00	0,00
Pantattujen osakkeiden kirjanpitoarvo	2 500,00	0,00	2 500,00	0,00
Velat, joiden vakuudeksi on annettu muuta omaisuutta				
Osamaksuvelat	381 162,31			
Hankintahinta	746 294,86			
Kirjanpitoarvo	417 738,84			
Velat, joiden vakuutena yrityskiinnityksiä				
Tililimiitti Oy Canorama Ab josta käytössä 31.12.2020	200 000,00 0,00		0,00	
Vakuudeksi annetut yrityskiinnitykset	200 000,00	0,00	0,00	0,00
Muiden puolesta annetut vakuudet				
Takaisinositointimus	25 605,80			
Muut vakuudet				
Pantatut talletukset / vuokravakuudet	6 000,00	6 000,00	6 000,00	6 000,00
Muut vakuudet yhteensä	6 000,00	6 000,00	6 000,00	6 000,00
VASTUUT				
Liite 4.				
Leasingvastuut				
Seuraavalla tilikaudella maksettavat	483 767,40	211 049,24	23 752,55	35 042,40
Myöhemmin maksettavat	588 948,40	336 205,77	0,00	23 752,55
Leasingvastuut yhteensä	1 072 715,80	547 255,01	23 752,55	58 794,95
Muut vastuusitoumukset				
Annetut takaukset kons.yritysten puolesta		8 940,00		8 940,00
Vuokravastuut	833 573,31	98 738,14		
Leasing takaisinositovastuut	180 814,66			
Muut vastuusitoumukset	4 114 900,21	7 264 731,69	4 114 900,21	6 264 731,69
Tililimiitti Lounea Palvelut Oy josta käytössä 31.12.2020	1 000 000,00 0,00			
Muut vastuusitoumukset yhteensä	6 129 288,18	7 372 409,83	4 114 900,21	6 273 671,69

34. LÄHIPIIRILIIKETOIMET, LIITE 5

	Emoyhtiö 2020	Emoyhtiö 2019
Palveluostot		
Lounea Palvelut Oy	66 000,00	66 050,00
Canorama Oy Ab	58,68	0,00
Palvelumyynnit		
Lounea Palvelut Oy	1 156 656,00	1 177 536,00
Canorama Oy Ab	14 339,00	
Toimitilavuokramyynti		
Lounea Palvelut Oy	504 360,00	504 360,00

KORONAVIRUKSEEN (COVID-19) LIITTYVIEN RISKIEN VAIKUTUKSET
LOUNEA OY:N TOIMINTAAN

Lounea Oy:n johtoryhmä ja hallitus on arvioinut vuoden 2020 alussa puhjenneen ja nopeasti laajentuneen virusepidemian vaikutuksia yhtiön markkinaympäristöön, työntekijöihin ja liiketoimintaan. Virusepidemialla ei toistaiseksi ole ollut merkittävää vaikutusta yhtiön palvelujen kysyntään. Yhtiön hallitus ja johto seuraavat tarkasti koronavirustilanteen kehittymistä ja päivittävät arviotaan epidemian vaikutuksista tilanteen edetessä.

TILINPÄÄTÖKSEN ALLEKIRJOITUKSET

Salossa 11.3.2021



Petri Niemi
hallituksen jäsen



Jaana Kyyrä
hallituksen jäsen



Immo Sundholm
hallituksen varapuheenjohtaja




Elise Lepinsalo-Harju
hallituksen jäsen



Jari Stenberg
hallituksen jäsen



Veli-Matti Viitanen
toimitusjohtaja



Jouni Hautala
hallituksen jäsen

TILINPÄÄTÖSMERKINTÄ

Tilintarkastuksesta on tänään annettu kertomus.

Salossa 16. päivänä maaliskuuta 2021

KPMG Oy Ab
Tilintarkastusyhteisö



Markku Valli, KHT